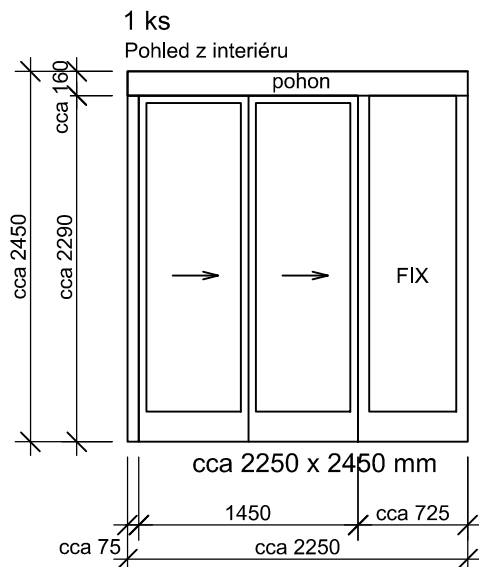


Automatické dveře

Akce: DPS Za Prachárnou 1a - oprava hlavního vstupu

1



Automatické dveře posuvné teleskopické s hliníkovou kci (vnější)

Stěna

- z hliníkových profilů s přerušným tepelným mostem, pevná, 1 boční díl a 2 nadsvětlíky, bezpečnostní izolační dvojsklo (U=1,1)

Dveře

- dvoukřídle teleskopické, ze strany pohonu odsun vpravo
- z hliníkových profilů, prosklené - bezpečnostní izolační dvojsklo (U=1,1), dorazový sloupek, polep pro šeroslepé (ve 2 řadách)

Pohon

- pohon teleskopický dvoukřídlový - kryt pohonu, elektrozámek, nouzové odjištění elektrozámku v krytu, tlačítko otevření v krytu, nouzový zdroj, LCD programový přepínač, programový přepínač v krytu, EPS kontakt otevřeno

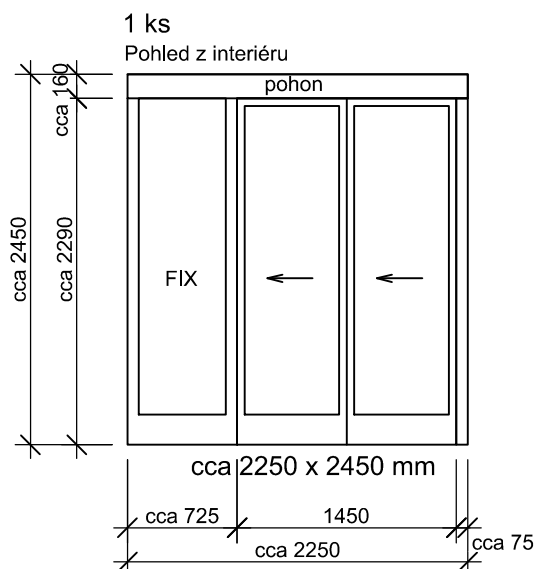
Bezpečnostní prvky

- zdroj impulzů a jištění proti skřípnutí zevnitř, zdroj impulzů a jištění proti skřípnutí zvenku

Barva - šedá - odstín RAL bude dohodnut při realizaci

Provoz - oboustranně automatický

2



Automatické dveře posuvné teleskopické s hliníkovou kci (vnější)

Stěna

- z hliníkových profilů s přerušným tepelným mostem, pevná, 1 boční díl a 2 nadsvětlíky, bezpečnostní izolační dvojsklo (U=1,1)

Dveře

- dvoukřídle teleskopické, ze strany pohonu odsun vlevo
- z hliníkových profilů, prosklené - bezpečnostní izolační dvojsklo (U=1,1), dorazový sloupek, polep pro šeroslepé (ve 2 řadách)

Pohon

- pohon teleskopický dvoukřídlový - kryt pohonu, elektrozámek, nouzové odjištění elektrozámku v krytu, tlačítko otevření v krytu, nouzový zdroj, LCD programový přepínač, programový přepínač v krytu, EPS kontakt otevřeno

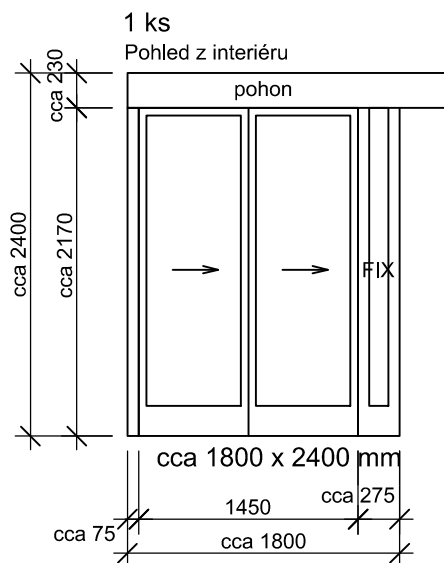
Bezpečnostní prvky

- zdroj impulzů a jištění proti skřípnutí zevnitř, zdroj impulzů a jištění proti skřípnutí zvenku

Barva - šedá - odstín RAL bude dohodnut při realizaci

Provoz - oboustranně automatický

3



Automatické dveře posuvné teleskopické s hliníkovou kci (vnitřní)

Stěna

- z hliníkových profilů s přerušným tepelným mostem, pevná, 1 boční díl a 2 nadsvětlíky, bezpečnostní izolační dvojsklo (U=1,1)

Dveře

- dvoukřídle teleskopické, ze strany pohonu odsun vpravo
- z hliníkových profilů, prosklené - bezpečnostní izolační dvojsklo (U=1,1), dorazový sloupek, polep pro šeroslepé (ve 2 řadách)

Pohon

- pohon teleskopický dvoukřídlový - kryt pohonu, elektrozámek, nouzové odjištění elektrozámku v krytu, tlačítko otevření v krytu, nouzový zdroj, LCD programový přepínač, programový přepínač v krytu, EPS kontakt otevřeno

Bezpečnostní prvky

- zdroj impulzů a jištění proti skřípnutí zevnitř, zdroj impulzů a jištění proti skřípnutí zvenku

Barva - bílá - odstín RAL bude dohodnut při realizaci

Provoz - zevnitř automatický, zvenku na čipy + připojení na domácí tel.

Přesné rozměry, tvary, způsob otvírání, počty všech výrobků PSV nutno ještě před jejich výrobou ověřit na stavbě, v případě potřeby konzultovat s autorem projektu, vše odsouhlasit se stavebníkem.